




MUNICIPIO DE SAUCILLO
Estado Analítico del Activo
Del 01 DE ENERO al 30 DE SEPTIEMBRE 2020

Concepto	Saldo Inicial 1	Cargos del Periodo 2	Abonos del Periodo 3	Saldo Final 4 (1 + 2 - 3)	Variación del Periodo 5 (4 - 1)
ACTIVO	142,636,821.46	366,839,877.97	342,308,107.42	167,168,592.01	24,531,770.55
Activo Circulante	33,252,056.26	358,753,338.54	342,308,107.42	49,697,287.38	16,445,231.12
Efectivo y Equivalentes	6,369,860.46	216,078,491.89	196,662,588.90	25,785,763.45	19,415,902.99
Derechos a Recibir Efectivo o Equivalentes	17,936,251.58	110,454,621.66	114,815,184.75	13,575,688.49	-4,360,563.09
Derechos a Recibir Bienes o Servicios	8,945,944.22	32,220,224.99	30,830,333.77	10,335,835.44	1,389,891.22
Inventarios	0.00	0.00	0.00	0.00	0.00
Almacenes	0.00	0.00	0.00	0.00	0.00
Estimación por Pérdida o Deterioro de Activos Circulantes	0.00	0.00	0.00	0.00	0.00
Otros Activos Circulantes	0.00	0.00	0.00	0.00	0.00
Activo No Circulante	109,384,765.20	8,086,539.43	0.00	117,471,304.63	8,086,539.43
Inversiones Financieras a Largo Plazo	0.00	0.00	0.00	0.00	0.00
Derechos a Recibir Efectivo o Equivalentes a Largo Plazo	0.00	0.00	0.00	0.00	0.00
Bienes Inmuebles, Infraestructura y Construcciones en Proceso	73,612,534.52	6,967,513.59	0.00	80,580,048.11	6,967,513.59
Bienes Muebles	35,749,970.68	1,119,025.84	0.00	36,868,996.52	1,119,025.84
Activos Intangibles	22,260.00	0.00	0.00	22,260.00	0.00
Depreciación, Deterioro y Amortización Acumulada de Bienes	0.00	0.00	0.00	0.00	0.00
Activos Diferidos	0.00	0.00	0.00	0.00	0.00
Estimación por Pérdida o Deterioro de Activos no Circulantes	0.00	0.00	0.00	0.00	0.00
Otros Activos no Circulantes	0.00	0.00	0.00	0.00	0.00

Bajo protesta de decir verdad declaramos que los Estados Financieros y sus notas son razonablemente correctos y son responsabilidad del emisor


 LIC. MANUELA ADUÉ LOPEZ DE ANDA
 PRESIDENTA MUNICIPAL


 FLOR ALICIA FERNANDEZ CARRASCO
 TESORERA


 LORENZA BEATRIZ GOMEZ RIVER,
 REGIDOR DE HACIENDA